



Comment changer : filtre
à carburant sur **VW**
Passat B5 Variant
essence - Guide de
remplacement

TUTORIEL VIDÉO




Important !

Cette procédure de remplacement peut être appliquée sur le modèle:

VW Polo 3/5 portes (86C, 80) 1.3 CAT, VW Polo 3/5 portes (86C, 80) 1.0 CAT, VW GOLF II (19E, 1G1) 1.8 GTI G60 Syncro, VW GOLF II (19E, 1G1) 1.8 i CAT, VW GOLF II (19E, 1G1) 1.8 Syncro, VW GOLF II (19E, 1G1) 1.8 GTI CAT, VW GOLF II (19E, 1G1) 1.8 GTI, VW GOLF II (19E, 1G1) 1.8 GTI G60, VW Jetta II (19E, 1G2, 165) 1.6, VW Jetta II (19E, 1G2, 165) 1.8 CAT, VW Jetta II (19E, 1G2, 165) 1.8, VW PASSAT (3A2, 35I) 1.6, VW PASSAT (3A2, 35I) 1.8, VW PASSAT (3A2, 35I) 2.0, VW PASSAT (3A2, 35I) 1.8 G60 Syncro, (+ 117)

Les étapes peuvent différer en fonction de la conception du véhicule.

REEMPLACEMENT : FILTRE À CARBURANT – VW
PASSAT B5 VARIANT. LISTE DES OUTILS DONT VOUS
AUREZ BESOIN :



- Nettoyant multi-usages en spray
- Conteneur pour liquides
- Douille d'entraînement n°10
- Tournevis À Tête Plate
- Clé à cliquet

ACHETER DES OUTILS

Remplacement : filtre à carburant – VW Passat B5 Variant. Les experts d'AUTODOC recommandent :

- Assurez-vous de la bonne aération de la zone de travail. Les vapeurs de carburant sont toxiques.
- Toutes les opérations doivent être conduites avec le moteur éteint.

REPLACEMENT : FILTRE À CARBURANT – VW PASSAT B5 VARIANT. ORDRE RECOMMANDÉ DES ÉTAPES :


1 Soulevez la voiture en vous servant d'un cric ou en l'installant sur une fosse mécanique.

2 Dévissez les boulons de retenue du sport de filtre à carburant. Utilisez une douille n° 10. Utilisez une clé à cliquet.




3 Préparez un bac pour récupérer le liquide.

4 Nettoyez les fixations des conduites d'approvisionnement en carburant. Servez-vous d'un aérosol nettoyant multi-usages.



5

Relâchez les attaches des lignes d'alimentation en carburant au filtre à carburant.



6


Utilisez un tournevis plat.

Remplacement : filtre à carburant – VW Passat B5 Variant. AUTODOC recommande :

- Attention ! Il se peut que de l'essence s'écoule du boîtier et des conduites du filtre.

7

Débranchez les lignes d'arrivée de carburant du filtre à essence.



8

Retirez le filtre à essence.




9 Mettez l'ancienne cartouche de filtre dans le conteneur.




10 Retirez le support du filtre à carburant.

11 Installez le support d'un nouveau filtre à carburant.



12 Installez un filtre à essence neuf.


13 Fixez le filtre à carburant dans son compartiment. Utilisez un tournevis plat.




Remplacement : filtre à carburant – VW Passat B5 Variant. Conseil :

- Assurez-vous que le filtre à carburant soit positionné correctement. Tenez compte de la marque de la direction de circulation du carburant.
- Durant l'installation, veillez à empêcher l'entrée de poussières ou de saletés dans le boîtier du filtre à carburant.
- Ne prenez que des filtres de qualité.

14 Connectez les lignes d'arrivée de carburant au filtre à essence, et serrez les attaches. Utilisez un tournevis plat.



15 Serrez les boulons de retenue du support de filtre à carburant. Utilisez une douille n° 10. Utilisez une clé à cliquet.




16 Retirez le bac contenant le liquide de là où il se trouve.

17 Abaissez la voiture.

Remplacement : filtre à carburant – VW Passat B5 Variant. Conseil des experts d'AUTODOC :

- Avant de débuter, allumez et éteignez le moteur à plusieurs reprises. C'est nécessaire pour activer la pompe à carburant et permettre à celui-ci de circuler dans le système.

18 Faites tourner le moteur quelques minutes. C'est nécessaire pour s'assurer que le composant fonctionne correctement.



19

Éteignez le moteur.

BIEN JOUÉ! 

VOIR PLUS DE TUTORIELS

AUTODOC – PIÈCES AUTOMOBILES EN LIGNE DE HAUTE QUALITÉ ET ABORDABLES

APPLI MOBILE AUTODOC : FAITES DE SUPER AFFAIRES DE MANIÈRE CONFORTABLE



+ AUTODOC

GET IT ON
Google Play

Download on the
App Store

Download

UNE GRANDE SÉLECTION DE PIÈCES DÉTACHÉES POUR VOTRE VOITURE

ACHETEZ DES PIÈCES DÉTACHÉES POUR VW

FILTRE À CARBURANT : UNE VASTE SÉLECTION

**ACHETEZ DES PIÈCES AUTOMOBILES POUR VW PASSAT B5
VARIANT**

FILTRE À CARBURANT POUR VW: ACHETEZ MAINTENANT

**FILTRE À CARBURANT POUR VW PASSAT B5 VARIANT : LES
MEILLEURS OFFRES ET PROMOTIONS**

CLAUDE DE NON-RESPONSABILITÉ:

Ce document ne contient que des recommandations générales que vous pourrez trouver utiles lors de travaux de réparation ou de remplacement. AUTODOC ne peut être tenu responsable d'aucune perte, blessure ou dommage matériel occasionnés lors de processus de réparation ou de remplacement de pièces par une utilisation ou une interprétation incorrectes des informations fournies.

AUTODOC ne peut être tenu responsable d'aucune erreur ou incertitude susceptibles de figurer dans ce guide. Les informations fournies ne le sont qu'à titre purement informatif et ne sauraient se substituer aux conseils de spécialistes.

AUTODOC ne peut être tenu responsable d'aucune utilisation incorrecte ou dangereuse d'équipements, outils et pièces automobiles. AUTODOC recommande fortement de faire preuve de prudence et d'observer les règles de sécurité lors de travaux de réparation ou de remplacement de pièces. Ayez conscience que l'utilisation de pièces automobiles de qualité inférieure ne garantit pas un niveau approprié de sécurité routière.

© Copyright 2023. Tous les contenus de ce site, notamment textes, photographies et illustrations, sont protégés par le droit d'auteur. Tous droits, y compris droits de reproduction, de publication, de modification et de traduction, réservés par AUTODOC SE.