AUTODOC CLUB

Comment changer : filtre à carburant sur **Fiat Punto 199** - Guide de remplacement

TUTORIEL VIDÉO

Important !

Cette procédure de remplacement peut être appliquée sur le modèle:
FIAT DOBLO Camionnette/break (263) 1.6 D Multijet, FIAT Doblo Break (263_) 1.6 D Multijet, FIAT PANDA (169) 1.3 D Multijet 4x4, FIAT PUNTO EVO (199) 1.3 D Multijet, FIAT FIORINO Camionnette/break (225) 1.3 D Multijet, FIAT BRAVO II (198) 1.6 D Multijet, FIAT QUBO (225) 1.3 D Multijet, FIAT Doblo Cargo (223_) 1.9 JTD Multijet, FIAT BRAVO II (198) 1.9 D Multijet, FIAT GRANDE PUNTO (199) 1.3 D Multijet, FIAT DOBLO Camion plate-forme/Châssis (263) 1.3 D Multijet, FIAT DOBLO Camion plate-forme/Châssis (263) 1.6 D Multijet, FIAT DOBLO Camion plate-forme/Châssis (263) 2.0 D Multijet, FIAT Idea (350_) 1.3 D Multijet, FIAT Idea (350_) 1.6 D Multijet, (+ 49)

Les étapes peuvent différer en fonction de la conception du véhicule.

REMPLACEMENT : FILTRE À CARBURANT – FIAT PUNTO 199. OUTILS DONT VOUS POURRIEZ AVOIR BESOIN :



- Nettoyant multi-usages en spray
- Douille d'entraînement n°10
- Clé à cliquet
- Pinces pour la conduite de carburant
- Couverture des ailes

ACHETER DES OUTILS

Remplacement : filtre à carburant – Fiat Punto 199. AUTODOC recommande :

- Assurez-vous de la bonne aération de la zone de travail. Les vapeurs de carburant sont toxiques.
- Toutes les opérations doivent être conduites avec le moteur éteint.

REMPLACEMENT : FILTRE À CARBURANT – FIAT PUNTO 199. ORDRE RECOMMANDÉ DES ÉTAPES :

1 Ouvrez le capot.

2 Servez-vous d'une housse d'aile pour protéger les parties peintes et plastiques de la voiture.



3 Nettoyez les fixations des conduites d'approvisionnement en carburant. Servez-vous d'un aérosol nettoyant multi-usages.



4 Appuyez sur les clips et détachez les conduites d'admission de carburant du boitier du filtre à huile. Servez-vous des pinces pour la conduite de carburant.

Remplacement : filtre à carburant – Fiat Punto 199. Conseil :

- Attention ! Il se peut que de l'essence s'écoule du boitier et des conduites du filtre.

5 Desserrez le support du filtre à carburant. Utilisez une douille n° 10. Utilisez une clé à cliquet.

6 Retirez le filtre à essence.

7 Détachez le connecteur de capteur de pression du carburant.



8 Dévissez la fixation du capteur de pression du carburant.

Remplacement : filtre à carburant – Fiat Punto 199. Conseil d'AUTODOC :

- Attention ! Il se peut que de l'essence s'écoule du boitier et des conduites du filtre.

9 Retirez le capteur de pression du carburant.



10 Retirez l'ancienne bague d'étanchéité.



11 Installez la nouvelle rondelle d'étanchéité.



12 Installez le capteur de pression du carburant.

13 Vissez la fixation du capteur de pression du carburant.

14 Attachez le connecteur du capteur de pression du carburant.

15 Installez un filtre à essence neuf.

Remplacement : filtre à carburant – Fiat Punto 199. AUTODOC recommande :

- Assurez-vous que le filtre à carburant soit positionné correctement. Tenez compte de la marque de la direction de circulation du carburant.
- Durant l'installation, veillez à empêcher l'entrée de poussières ou de saletés dans le boitier du filtre à carburant.
- Fiat Punto 199 - Il est important de n'utiliser que des filtres de haute qualité.

16 Vissez le support de montage du filtre à carburant. Utilisez une douille n° 10. Utilisez une clé à cliquet.



17 Connectez les lignes de carburant et verrouillez les clips d'attache.

18 Allumez le contact. C'est nécessaire pour activer la pompe à carburant et permettre à celui-ci de circuler dans le système.



19 Éteignez le contact.



20 Faites tourner le moteur quelques minutes. C'est nécessaire pour s'assurer que le composant fonctionne correctement.



21 Éteignez le moteur.

22 Retirez la housse d'aile.

23 Fermez le capot.

Remplacement : filtre à carburant – Fiat Punto 199. Les professionnels recommandent :

- Pour protéger l'environnement de la pollution, assurez-vous de vous débarasser des filtres usagés dans des contenaires spéciaux.

BIEN JOUÉ !

VOIR PLUS DE TUTORIELS

AUTODOC — PIÈCES AUTOMOBILES EN LIGNE DE HAUTE QUALITÉ ET ABORDABLES

UNE GRANDE SÉLECTION DE PIÈCES DÉTACHÉES POUR VOTRE VOITURE

ACHETEZ DES PIÈCES DÉTACHÉES POUR FIAT

FILTRE À CARBURANT : UNE VASTE SÉLECTION

ACHETEZ DES PIÈCES AUTOMOBILES POUR FIAT PUNTO 199

FILTRE À CARBURANT POUR FIAT: ACHETEZ MAINTENANT

FILTRE À CARBURANT POUR FIAT PUNTO 199 : LES MEILLEURS OFFRES ET PROMOTIONS

ⓘ CLAUSE DE NON-RESPONSABILITÉ:

Ce document ne contient que des recommandations générales que vous pourrez trouver utiles lors de travaux de réparation ou de remplacement. AUTODOC ne peut être tenu responsable d'aucune perte, blessure ou dommage matériel occasionnés lors de processus de réparation ou de remplacement de pièces par une utilisation ou une interprétation incorrectes des informations fournies.

AUTODOC ne peut être tenu responsable d'aucune erreur ou incertitude susceptibles de figurer dans ce guide. Les informations fournies ne le sont qu'à titre purement informatif et ne sauraient se substituer aux conseils de spécialistes.

AUTODOC ne peut être tenu responsable d'aucune utilisation incorrecte ou dangereuse d'équipements, outils et pièces automobiles. AUTODOC recommande fortement de faire preuve de prudence et d'observer les règles de sécurité lors de travaux de réparation ou de remplacement de pièces. Ayez conscience que l'utilisation de pièces automobiles de qualité inférieure ne garantit pas un niveau approprié de sécurité routière.

© Copyright 2023. Tous les contenus de ce site, notamment textes, photographies et illustrations, sont protégés par le droit d'auteur. Tous droits, y compris droits de reproduction, de publication, de modification et de traduction, réservés par AUTODOC SE.