AUTODOC CLUB

Comment changer : support moteur avant sur **Renault Megane Scenic** - Guide de remplacement

TUTORIEL VIDÉO

Important !

Cette procédure de remplacement peut être appliquée sur le modèle: RENAULT Megane I 5 portes (BA) 1.4 e, RENAULT Megane I 5 portes (BA) 1.9 D Eco, RENAULT Megane I 5 portes (BA) 1.9 dT, RENAULT Megane I Coupe (DA) 2.0 16V, RENAULT Megane I Classic (LA) 1.4, RENAULT Megane I Classic (LA) 1.9 TDI, RENAULT Megane I Classic (LA) 1.9 dT, RENAULT Megane I Classic (LA) 1.9 D, RENAULT Megane Scenic (JA) 2.0 i, RENAULT Megane Scenic (JA) 1.9 dT, RENAULT Megane I Cabriolet (EA) 2.0 16V, RENAULT Megane I 5 portes (BA) 1.9 TDI, RENAULT Megane Scenic (JA) 1.9 D, RENAULT Megane Scenic (JA) 1.9 dTi, RENAULT Megane I 5 portes (BA) 1.9 dTi, (+ 44)

Les étapes peuvent différer en fonction de la conception du véhicule.

REMPLACEMENT : SUPPORT MOTEUR – RENAULT MEGANE SCENIC. OUTILS DONT VOUS POURRIEZ AVOIR BESOIN :



- Brosse métallique
- Aérosol WD-40
- Clé dynamométrique
- Douille d'entraînement n°16
- Clé à cliquet
- Cric
- Couverture des ailes

ACHETER DES OUTILS

Remplacement : support moteur – Renault Megane Scenic. Les experts d'AUTODOC recommandent :

- Toutes les opérations doivent être conduites avec le moteur éteint.

REMPLACEMENT : SUPPORT MOTEUR – RENAULT MEGANE SCENIC. ORDRE RECOMMANDÉ DES ÉTAPES :

1 Ouvrez le capot.

2 Servez-vous d'une housse d'aile pour protéger les parties peintes et plastiques de la voiture.

3 Soutenez le moteur au niveau du collecteur d'huile. Servez-vous d'un cric.

4 Nettoyez les fixations des supports de moteur. Utilisez une brosse métallique. Servez vous de l'aérosol WD-40.

5 Dévissez les fixations du support de montage du moteur. Utilisez une douille n° 16. Utilisez une clé à cliquet.



6 Retirez les écroux de fixations.



7 Dévissez le support moteur de sa semelle. Utilisez une douille n° 16. Utilisez une clé à cliquet.

8 Dévissez les fixations qui relient le support du moteur à la carrosserie. Utilisez une douille n° 16. Utilisez une clé à cliquet.

9 Retirez les écroux de fixations.

10 Retirez le support moteur.



Remplacement : support moteur – Renault Megane Scenic. Les professionnels recommandent :

- Inspectez attentivement les autres supports moteurs et remplacez-les au besoin.

11 Dévissez le support de montage du moteur du support.

12 Nettoyez l'emplacement de montage du support moteur. Utilisez une brosse métallique. Servez vous de l'aérosol WD-40.

Remplacement : support moteur – Renault Megane Scenic. Conseil d'AUTODOC :

- Lorsque vous nettoyez les sièges de montage sur le moteur, veillez à ce que la saleté ne pénètre pas dans le dispositif de commande des soupapes.

13 Installez un nouveau support de moteur.



14 Installez les boulons de fixation.



15 Montez le support de montage du moteur.

16 Installez les boulons de fixation.



17 Vissez les fixations du support de montage du moteur. Utilisez une douille n° 16. Utilisez une clé à cliquet.

18 Vissez les fixations qui relient le support du moteur à la carrosserie. Utilisez une douille n° 16. Utilisez une clé à cliquet.



19 Vissez le nouveau support moteur sur la semelle. Utilisez une douille n° 16. Utilisez une clé à cliquet.

20 Serrez les fixations qui relient le support de montage au support du moteur. Utilisez une douille n° 16. Utilisez une clé à cliquet. Utilisez une clé dynamométrique. Serrez-le jusqu'à 40 Nm.

21 Serrez les fixations qui relient le support du moteur à la carrosserie. Utilisez une douille n° 16. Utilisez une clé dynamométrique. Serrez-le jusqu'à 62 Nm.

22 Serrez les fixations sur le support du moteur. Utilisez une douille n° 16. Utilisez une clé dynamométrique. Serrez-le jusqu'à 62 Nm.



23 Retirez le support du dessous du moteur.

24 Retirez la housse d'aile.

25 Fermez le capot.

BIEN JOUÉ !

VOIR PLUS DE TUTORIELS

AUTODOC — PIÈCES AUTOMOBILES EN LIGNE DE HAUTE QUALITÉ ET ABORDABLES

APPLI MOBILE AUTODOC : FAITES DE SUPER AFFAIRES DE MANIÈRE CONFORTABLE

UNE GRANDE SÉLECTION DE PIÈCES DÉTACHÉES POUR VOTRE VOITURE

ACHETEZ DES PIÈCES DÉTACHÉES POUR RENAULT

SUPPORT MOTEUR : UNE VASTE SÉLECTION

ACHETEZ DES PIÈCES AUTOMOBILES POUR RENAULT MEGANE SCENIC

SUPPORT MOTEUR POUR RENAULT: ACHETEZ MAINTENANT

SUPPORT MOTEUR POUR RENAULT MEGANE SCENIC : LES MEILLEURS OFFRES ET PROMOTIONS

ⓘ CLAUSE DE NON-RESPONSABILITÉ:

Ce document ne contient que des recommandations générales que vous pourrez trouver utiles lors de travaux de réparation ou de remplacement. AUTODOC ne peut être tenu responsable d'aucune perte, blessure ou dommage matériel occasionnés lors de processus de réparation ou de remplacement de pièces par une utilisation ou une interprétation incorrectes des informations fournies.

AUTODOC ne peut être tenu responsable d'aucune erreur ou incertitude susceptibles de figurer dans ce guide. Les informations fournies ne le sont qu'à titre purement informatif et ne sauraient se substituer aux conseils de spécialistes.

AUTODOC ne peut être tenu responsable d'aucune utilisation incorrecte ou dangereuse d'équipements, outils et pièces automobiles. AUTODOC recommande fortement de faire preuve de prudence et d'observer les règles de sécurité lors de travaux de réparation ou de remplacement de pièces. Ayez conscience que l'utilisation de pièces automobiles de qualité inférieure ne garantit pas un niveau approprié de sécurité routière.

© Copyright 2022. Tous les contenus de ce site, notamment textes, photographies et illustrations, sont protégés par le droit d'auteur. Tous droits, y compris droits de reproduction, de publication, de modification et de traduction, réservés par AUTODOC GmbH.