



Comment changer :  
bobines d'allumage sur  
**Ford Mondeo Mk3**  
**berline** - Guide de  
remplacement

## TUTORIEL VIDÉO



### Important !

Cette procédure de remplacement peut être appliquée sur le modèle:  
FORD C-Max II (DXA/CB7, DXA/CEU) 1.6 Ti, FORD C-Max II (DXA/CB7, DXA/CEU) 1.6 EcoBoost, FORD Grand C-Max (DXA/CB7, DXA/CEU) 1.6 Ti, FORD Grand C-Max (DXA/CB7, DXA/CEU) 1.6 EcoBoost, FORD MONDEO IV (BA7) 1.6 Ti, FORD MONDEO IV Turnier (BA7) 1.6 Ti, FORD FOCUS III A trois volumes 1.6 Ti, FORD FOCUS III A trois volumes 1.6 Flexifuel, FORD FOCUS III A trois volumes 1.6 EcoBoost, FORD FOCUS III 1.6 Ti, FORD FOCUS III 1.6 Flexifuel, FORD FOCUS III 1.6 EcoBoost, FORD FOCUS III Turnier 1.6 Ti, FORD FOCUS III Turnier 1.6 Flexifuel, FORD FOCUS III Turnier 1.6 EcoBoost, (+ 54)

Les étapes peuvent différer en fonction de la conception du véhicule.

REEMPLACEMENT : BOBINES D'ALLUMAGE – FORD  
MONDEO MK3 BERLINE. OUTILS DONT VOUS POURRIEZ  
AVOIR BESOIN :



- Nettoyant pour contacts
- Clé dynamométrique
- Mèche Torx T20
- Clé à cliquet
- Couverture des ailes

**ACHETER DES OUTILS**


Remplacement : bobines d'allumage – Ford Mondeo Mk3 berline. Conseil des experts d'AUTODOC :

- La procédure de remplacement est identique pour les bobines d'allumage de chaque cylindre.
- Toutes les opérations doivent être conduites avec le moteur éteint.

## REPLACEMENT : BOBINES D'ALLUMAGE – FORD MONDEO MK3 BERLINE. SUIVEZ LES ÉTAPES SUIVANTES :

1

Ouvrez le capot.



2

Servez-vous d'une housse d'aile pour protéger les parties peintes et plastiques de la voiture.



3

Retirez le couvercle du moteur.




**AUTODOC recommande:**

- Remplacement : bobines d'allumage – Ford Mondeo Mk3 berline. Ne forcez pas trop lorsque vous retirez la pièce car cela pourrait l'endommager.

4

Détachez le raccord de la bobine d'allumage.




5

Tracez des repères pour indiquer l'ordre d'installation des fils de la bougie d'allumage.



6

Déconnectez les fils de la bougie d'allumage de la bobine d'allumage.



**Remplacement : bobines d'allumage – Ford Mondeo Mk3 berline. Les professionnels recommandent :**

- Prenez soin de ne pas endommager les connecteurs des bougies d'allumage.
- Rappelez-vous la position des fils de la bougie d'allumage.


**7** Dévissez le support de la bobine d'allumage. Utilisez la mèche Torx T20. Utilisez une clé à cliquet.




**8** Retirez la bobine d'allumage.



**9** Installez une nouvelle bobine d'allumage.



**10** Serrez l'attache de la bobine d'allumage. Utilisez la mèche Torx T20. Utilisez une clé dynamométrique. Serrez-le jusqu'à 8 Nm.



**11** Appliquer du produit sur la bobine d'allumage.






**12** Branchez le raccord de la bobine d'allumage.



**13** Connectez les fils de la bougie d'allumage à la bobine d'allumage.



**AUTODOC recommande:**


- Suivez la séquence d'installation.

**14** Faites tourner le moteur quelques minutes. C'est nécessaire pour s'assurer que le composant fonctionne correctement.



**15** Éteignez le moteur.

**16** Installez le couvercle du moteur et sécurisez-le.




## Remplacement : bobines d'allumage – Ford Mondeo Mk3 berline. Conseil d'AUTODOC :

- Assurez-vous que le cache moteur est bien en place. Il ne faut pas qu'il soit déplacé de manière incompatible avec les attaches de guidage.
- Lors de l'installation, ne forcez pas afin d'éviter d'endommager la pièce.


17

Retirez la housse d'aile.



18

Fermez le capot.



**BIEN JOUÉ!** 

[VOIR PLUS DE TUTORIELS](#)



## AUTODOC – PIÈCES AUTOMOBILES EN LIGNE DE HAUTE QUALITÉ ET ABORDABLES

APPLI MOBILE AUTODOC : FAITES DE SUPER AFFAIRES DE MANIÈRE CONFORTABLE



**+ AUTODOC**

GET IT ON  
Google Play

Download on the  
App Store

Download

**UNE GRANDE SÉLECTION DE PIÈCES DÉTACHÉES POUR VOTRE VOITURE**

**ACHETEZ DES PIÈCES DÉTACHÉES POUR FORD**

**BOBINES D'ALLUMAGE : UNE VASTE SÉLECTION**

**ACHETEZ DES PIÈCES AUTOMOBILES POUR FORD  
MONDEO MK3 BERLINE**

**BOBINES D'ALLUMAGE POUR FORD: ACHETEZ  
MAINTENANT**

**BOBINES D'ALLUMAGE POUR FORD MONDEO MK3  
BERLINE : LES MEILLEURS OFFRES ET PROMOTIONS**

## **ⓘ CLAUSE DE NON-RESPONSABILITÉ:**

Ce document ne contient que des recommandations générales que vous pourrez trouver utiles lors de travaux de réparation ou de remplacement. AUTODOC ne peut être tenu responsable d'aucune perte, blessure ou dommage matériel occasionnés lors de processus de réparation ou de remplacement de pièces par une utilisation ou une interprétation incorrectes des informations fournies.

AUTODOC ne peut être tenu responsable d'aucune erreur ou incertitude susceptibles de figurer dans ce guide. Les informations fournies ne le sont qu'à titre purement informatif et ne sauraient se substituer aux conseils de spécialistes.

AUTODOC ne peut être tenu responsable d'aucune utilisation incorrecte ou dangereuse d'équipements, outils et pièces automobiles. AUTODOC recommande fortement de faire preuve de prudence et d'observer les règles de sécurité lors de travaux de réparation ou de remplacement de pièces. Ayez conscience que l'utilisation de pièces automobiles de qualité inférieure ne garantit pas un niveau approprié de sécurité routière.

© Copyright 2022. Tous les contenus de ce site, notamment textes, photographies et illustrations, sont protégés par le droit d'auteur. Tous droits, y compris droits de reproduction, de publication, de modification et de traduction, réservés par AUTODOC GmbH.