



Comment changer : filtre
d'habitacle sur **Ford**
Mondeo Mk3 berline -
Guide de remplacement

TUTORIEL VIDÉO




Important !

Cette procédure de remplacement peut être appliquée sur le modèle:
FORD MONDEO III Break (BWY) 2.2 TDCi, FORD MONDEO III A trois volumes (B4Y) 1.8 16V, FORD MONDEO III A trois volumes (B4Y) 2.0 16V, FORD MONDEO III A trois volumes (B4Y) 2.5 V6 24V, FORD MONDEO III A trois volumes (B4Y) 2.0 16V DI / TDDi / TDCi, FORD MONDEO III A trois volumes (B4Y) 2.0 16V TDDi / TDCi, FORD MONDEO III (B5Y) 1.8 16V, FORD MONDEO III Break (BWY) 1.8 16V, FORD MONDEO III (B5Y) 2.0 16V, FORD MONDEO III Break (BWY) 2.0 16V, FORD MONDEO III (B5Y) 2.5 V6 24V, FORD MONDEO III Break (BWY) 2.5 V6 24V, FORD MONDEO III (B5Y) 2.0 16V DI / TDDi / TDCi, FORD MONDEO III Break (BWY) 2.0 16V DI / TDDi / TDCi, FORD MONDEO III (B5Y) 2.0 16V TDDi / TDCi, (+ 17)

Les étapes peuvent différer en fonction de la conception du véhicule.

REEMPLACEMENT : FILTRE D'HABITACLE – FORD
MONDEO MK3 BERLINE. OUTILS DONT VOUS AUREZ
BESOIN :



- Mèche Torx T30
- Clé à cliquet
- Couverture des ailes

ACHETER DES OUTILS


Remplacement : filtre d'habitacle – Ford Mondeo Mk3 berline. Les experts d'AUTODOC recommandent :

- Remplacez le filtre d'habitacle au moins une fois tous les six mois, au début du printemps et en automne.
- Suivez les conditions, recommandations et critères d'opération recommandés par le fabricant.
- Si la circulation d'air dans l'habitacle est brusquement réduite, remplacez le filtre avant la date prévu de la révision.
- Attention : tous les travaux sur la voiture - Ford Mondeo Mk3 berline - doivent être effectués avec le moteur éteint.

EFFECTUEZ LE REMPLACEMENT DANS L'ORDRE SUIVANT:

1

Ouvrez le capot.



2

Servez-vous d'une housse d'aile pour protéger les parties peintes et plastiques de la voiture.



- 3** Dévissez la fixation de la grille d'auvent se trouvant sur le côté droit. Utilisez la mèche Torx T30. Utilisez une clé à cliquet.



- 4** Retirez la grille d'auvent du côté droit.



- 5** Retirez le filtre habitacle.



Remplacement : filtre d'habitacle – Ford Mondeo Mk3 berline. Conseil des experts d'AUTODOC :

- Ne tentez pas de nettoyer ou réutiliser le filtre - ceci affecterait négativement la qualité du nettoyage de l'air à l'intérieur de la voiture.


- 6** Allumez le contact.

7 Fermez le volet de chauffage.



8 Éteignez le contact.


9 Nettoyez le boîtier du filtre d'habitacle.



Remplacement : filtre d'habitacle – Ford Mondeo Mk3 berline. Les experts d'AUTODOC recommandent :

- Retirez tous les débris du compartiment du filtre d'habitacle afin d'éviter la contamination des gaines de ventilation.

10 Installez le filtre d'habitacle sur son siège de montage.




Remplacement : filtre d'habitacle – Ford Mondeo Mk3 berline. Les professionnels recommandent :

- Suivez la direction de la flèche montrant la direction de l'air sur le filtre.
- Vérifiez que l'élément filtrant est correctement positionné. Ne le tordez pas.
- Attention ! Utilisez des filtres de qualité - Ford Mondeo Mk3 berline.


11

Fixez la grille d'auvent située du côté droit.



12

Vissez les fixations de la grille d'auvent situées du côté droit. Utilisez la mèche Torx T30. Utilisez une clé à cliquet.



13

Allumez le contact. Le volet de chauffage reprendra automatiquement sa position normale.

14

Activez la climatisation. C'est nécessaire pour s'assurer que le composant fonctionne correctement.




15

Éteignez le contact.




16

Retirez la housse d'aile.



17

Fermez le capot.



BIEN JOUÉ ! 

VOIR PLUS DE TUTORIELS

AUTODOC – PIÈCES AUTOMOBILES EN LIGNE DE HAUTE QUALITÉ ET ABORDABLES

APPLI MOBILE AUTODOC : FAITES DE SUPER AFFAIRES DE MANIÈRE CONFORTABLE



+ AUTODOC

GET IT ON
Google Play

Download on the
App Store

Download

UNE GRANDE SÉLECTION DE PIÈCES DÉTACHÉES POUR VOTRE VOITURE

ACHETEZ DES PIÈCES DÉTACHÉES POUR FORD

FILTRE D'HABITACLE : UNE VASTE SÉLECTION

**ACHETEZ DES PIÈCES AUTOMOBILES POUR FORD
MONDEO MK3 BERLINE**

FILTRE D'HABITACLE POUR FORD: ACHETEZ MAINTENANT

**FILTRE D'HABITACLE POUR FORD MONDEO MK3 BERLINE :
LES MEILLEURS OFFRES ET PROMOTIONS**

CLAUDE DE NON-RESPONSABILITÉ:

Ce document ne contient que des recommandations générales que vous pourrez trouver utiles lors de travaux de réparation ou de remplacement. AUTODOC ne peut être tenu responsable d'aucune perte, blessure ou dommage matériel occasionnés lors de processus de réparation ou de remplacement de pièces par une utilisation ou une interprétation incorrectes des informations fournies.

AUTODOC ne peut être tenu responsable d'aucune erreur ou incertitude susceptibles de figurer dans ce guide. Les informations fournies ne le sont qu'à titre purement informatif et ne sauraient se substituer aux conseils de spécialistes.

AUTODOC ne peut être tenu responsable d'aucune utilisation incorrecte ou dangereuse d'équipements, outils et pièces automobiles. AUTODOC recommande fortement de faire preuve de prudence et d'observer les règles de sécurité lors de travaux de réparation ou de remplacement de pièces. Ayez conscience que l'utilisation de pièces automobiles de qualité inférieure ne garantit pas un niveau approprié de sécurité routière.

© Copyright 2023. Tous les contenus de ce site, notamment textes, photographies et illustrations, sont protégés par le droit d'auteur. Tous droits, y compris droits de reproduction, de publication, de modification et de traduction, réservés par AUTODOC SE.