




Comment changer :
silent bloc de barre
stabilisatrice sur une
voiture

TUTORIEL VIDÉO



VOUS AUREZ PEUT-ÊTRE BESOIN DES ÉLÉMENTS SUIVANTS :




- un ensemble d'outils appropriés
- du spray WD-40
- une brosse métallique
- une clé dynamométrique
- un pied-de-biche
- des pinces
- un jeu de nouvelles bagues de barre antiroulis
- de nouvelles fixations

ACHETER DES OUTILS

Attention!

- La barre antiroulis permet d'atténuer le roulis du véhicule
- Dans la plupart des cas, le composant est fixé à la carrosserie ou au sous-châssis de la voiture par des bagues en caoutchouc
- Étant donné que la barre antiroulis oscille constamment d'avant en arrière lorsque la voiture roule, les bagues s'usent progressivement
- Le véhicule peut être équipé de deux barres antiroulis, une pour chaque essieu, d'une seule barre ou d'aucune barre
- Les bagues ont la même durée de vie et il faut donc les remplacer par paire sur un même essieu
- Des grincements lors de la conduite sur des routes cahoteuses et des bruits de chocs provenant des roues sont les principaux signes d'usure des bagues


- 1** Soulevez la voiture à l'aide d'un cric, de chandelles et de cales ; Ou utilisez un pont élévateur/une fosse d'inspection



Attention !

- Avant de commencer le travail, assurez-vous que tout l'essieu pend librement
- Cela soulagera la charge sur la barre anti-roulis

2 Nettoyez et enlevez les supports et retirez les bagues




Attention!

- Pour maintenir la barre antiroulis au sous-châssis ou à la carrosserie, les douilles sont fixées à l'aide de supports
- Selon la conception du véhicule, pour remplacer les bagues, vous devrez peut-être retirer non seulement les supports de bagues, mais aussi la barre antiroulis elle-même

3 Examinez la barre antiroulis à la recherche de traces de corrosion et d'autres dommages




4 Assurez-vous d'utiliser des fixations neuves



5

Examinez et, si nécessaire, remplacez les supports



AUTODOC – PIÈCES AUTOMOBILES EN LIGNE DE HAUTE QUALITÉ ET ABORDABLES

APPLI MOBILE AUTODOC : FAITES DE SUPER AFFAIRES DE MANIÈRE CONFORTABLE



+ AUTODOC

GET IT ON Google Play

Download on the App Store

Download

UNE GRANDE SÉLECTION DE PIÈCES DÉTACHÉES POUR VOTRE VOITURE

SILENT BLOC DE BARRE STABILISATRICE : UNE VASTE SÉLECTION

CLAUSE DE NON-RESPONSABILITÉ:

Ce document ne contient que des recommandations générales que vous pourrez trouver utiles lors de travaux de réparation ou de remplacement. AUTODOC ne peut être tenu responsable d'aucune perte, blessure ou dommage matériel occasionnés lors de processus de réparation ou de remplacement de pièces par une utilisation ou une interprétation incorrectes des informations fournies.

AUTODOC ne peut être tenu responsable d'aucune erreur ou incertitude susceptibles de figurer dans ce guide. Les informations fournies ne le sont qu'à titre purement informatif et ne sauraient se substituer aux conseils de spécialistes.

AUTODOC ne peut être tenu responsable d'aucune utilisation incorrecte ou dangereuse d'équipements, outils et pièces automobiles. AUTODOC recommande fortement de faire preuve de prudence et d'observer les règles de sécurité lors de travaux de réparation ou de remplacement de pièces. Ayez conscience que l'utilisation de pièces automobiles de qualité inférieure ne garantit pas un niveau approprié de sécurité routière.

© Copyright 2023. Tous les contenus de ce site, notamment textes, photographies et illustrations, sont protégés par le droit d'auteur. Tous droits, y compris droits de reproduction, de publication, de modification et de traduction, réservés par AUTODOC SE.