



Comment changer :
batterie de voiture sur
une voiture

TUTORIEL VIDÉO



OUTILS NÉCESSAIRES :



- Clé mixte
- Douille à chocs
- Clé à cliquet
- Protège-aile

ACHETER DES OUTILS

Attention !

- Parfois, même les conducteurs expérimentés ont du mal à savoir quelle borne de la batterie doit être débranchée en premier avant de retirer la batterie ou d'intervenir sur le système électrique de la voiture.
- Or, certaines règles doivent être respectées, non seulement pour retirer la batterie, mais aussi pour en installer une, mesurer sa charge et la faire fonctionner.


1

La batterie comporte deux bornes, une positive et une négative



2

La négative est reliée à la carrosserie de la voiture ou au bloc moteur




3


La positive dirige le courant électrique vers les consommateurs d'énergie : le démarreur, les bobines d'allumage, les unités de contrôle électronique, divers servomoteurs, les phares, le système multimédia et d'autres appareils.




4 Lorsque vous retirez la batterie, débranchez d'abord la borne négative.



5 En retirant les bornes de la batterie, vous pouvez accidentellement toucher son support, les pièces métalliques du compartiment moteur ou la carrosserie de la voiture. Si vous retirez d'abord la borne positive, cela entraînera un court-circuit.



6 En outre, une tension résiduelle subsistera dans le système pendant un certain temps après la déconnexion de la borne positive, ce qui signifie qu'un contact entre la borne et des parties métalliques provoquera également un court-circuit



7 Lorsque vous installez une batterie, vous devez d'abord connecter la borne positive.



AUTODOC recommande :

- Attention ! Lorsque vous travaillez sur la batterie, veillez à isoler la borne positive afin d'éviter tout court-circuit.

AUTODOC – PIÈCES AUTOMOBILES EN LIGNE DE HAUTE QUALITÉ ET ABORDABLES

APPLI MOBILE AUTODOC : FAITES DE SUPER AFFAIRES DE MANIÈRE CONFORTABLE



+ AUTODOC

GET IT ON  **Google Play**

 **Download on the App Store**

Download

UNE GRANDE SÉLECTION DE PIÈCES DÉTACHÉES POUR VOTRE VOITURE

BATTERIE DE VOITURE : UNE VASTE SÉLECTION

CLAUDE DE NON-RESPONSABILITÉ:

Ce document ne contient que des recommandations générales que vous pourrez trouver utiles lors de travaux de réparation ou de remplacement. AUTODOC ne peut être tenu responsable d'aucune perte, blessure ou dommage matériel occasionnés lors de processus de réparation ou de remplacement de pièces par une utilisation ou une interprétation incorrectes des informations fournies.

AUTODOC ne peut être tenu responsable d'aucune erreur ou incertitude susceptibles de figurer dans ce guide. Les informations fournies ne le sont qu'à titre purement informatif et ne sauraient se substituer aux conseils de spécialistes.

AUTODOC ne peut être tenu responsable d'aucune utilisation incorrecte ou dangereuse d'équipements, outils et pièces automobiles. AUTODOC recommande fortement de faire preuve de prudence et d'observer les règles de sécurité lors de travaux de réparation ou de remplacement de pièces. Ayez conscience que l'utilisation de pièces automobiles de qualité inférieure ne garantit pas un niveau approprié de sécurité routière.

© Copyright 2023. Tous les contenus de ce site, notamment textes, photographies et illustrations, sont protégés par le droit d'auteur. Tous droits, y compris droits de reproduction, de publication, de modification et de traduction, réservés par AUTODOC SE.