AUTODOC CLUB

Comment changer : serrure de porte sur une voiture

TUTORIEL VIDÉO

OUTILS NÉCESSAIRES :

- Tournevis phillips
- Graisse diélectrique

ACHETER DES OUTILS

Attention !

- Avant de commencer, coupez l'alimentation électrique et assurez-vous que les clés du véhicule ne se trouvent pas dans l'habitacle

1 Pour accéder au composant, retirez la garniture de la portière. Pour ce faire, familiarisez-vous avec la conception et l'emplacement des fixations

Attention!

- Les fixations sont généralement situées derrière la garniture de la poignée ainsi que sur le pourtour du panneau de garniture de la portière

2 Inspectez soigneusement le panneau de garniture de la porte pour vérifier qu'il n'y ait pas de cache ou de fixation supplémentaires

3

En plus des fixations à vis, le panneau de garniture est également attaché par des clips. Détachez-les en commençant par le bas, puis retirez le panneau



4

Vous devez ensuite débrancher divers connecteurs et autres composants du panneau de portière



Attention !

- En fonction de la conception, vous devrez peut-être retirer l'isolation

5

Une fois que vous avez accès au composant, déconnectez les câbles et tout autre élément faisant obstacle à son retrait

6 Vous pouvez ensuite retirer le composant lui-même

Attention !

- Sur certains modèles, vous serez peut-être obligé de démonter davantage la portière et à retirer le mécanisme du lève-vitre
- Mais il existe également de nombreuses voitures où seule la garniture de la porte doit être retirée pour accéder aux composants internes

7 Lorsque vous installez une nouvelle pièce, connectez les tiges et les câbles et traitez les connecteurs d'alimentation avec un produit dédié. Respectez les couples de serrage corrects

8 Avant l'assemblage final, vérifiez bien que tous les composants fonctionnent correctement

9

Remontez la portière et les pièces associées dans l'ordre inverse



AUTODOC — PIÈCES AUTOMOBILES EN LIGNE DE HAUTE QUALITÉ ET ABORDABLES

APPLI MOBILE AUTODOC : FAITES DE SUPER AFFAIRES DE MANIÈRE CONFORTABLE



UNE GRANDE SÉLECTION DE PIÈCES DÉTACHÉES POUR VOTRE VOITURE

SERRURE DE PORTE : UNE VASTE SÉLECTION

ⓘ CLAUSE DE NON-RESPONSABILITÉ:

Ce document ne contient que des recommandations générales que vous pourrez trouver utiles lors de travaux de réparation ou de remplacement. AUTODOC ne peut être tenu responsable d'aucune perte, blessure ou dommage matériel occasionnés lors de processus de réparation ou de remplacement de pièces par une utilisation ou une interprétation incorrectes des informations fournies.

AUTODOC ne peut être tenu responsable d'aucune erreur ou incertitude susceptibles de figurer dans ce guide. Les informations fournies ne le sont qu'à titre purement informatif et ne sauraient se substituer aux conseils de spécialistes.

AUTODOC ne peut être tenu responsable d'aucune utilisation incorrecte ou dangereuse d'équipements, outils et pièces automobiles. AUTODOC recommande fortement de faire preuve de prudence et d'observer les règles de sécurité lors de travaux de réparation ou de remplacement de pièces. Ayez conscience que l'utilisation de pièces automobiles de qualité inférieure ne garantit pas un niveau approprié de sécurité routière.

© Copyright 2023. Tous les contenus de ce site, notamment textes, photographies et illustrations, sont protégés par le droit d'auteur. Tous droits, y compris droits de reproduction, de publication, de modification et de traduction, réservés par AUTODOC SE.