



Comment changer : filtre
d'habitacle sur **Peugeot**
107 PM PN - Guide de
remplacement

TUTORIEL VIDÉO

**i Important !**

Cette procédure de remplacement peut être appliquée sur le modèle:
PEUGEOT 107 3/5 portes (PM, PN) 1.4 HDi

Les étapes peuvent différer en fonction de la conception du véhicule.

Remplacement : filtre d'habitacle – Peugeot 107 PM PN. AUTODOC recommande :

- Remplacez le filtre d'habitacle au moins une fois tous les six mois, au début du printemps et en automne.
- Suivez les conditions, recommandations et critères d'opération recommandés par le fabricant.
- Si la circulation d'air dans l'habitacle est brusquement réduite, remplacez le filtre avant la date prévue de la révision.
- Toutes les opérations doivent être conduites avec le moteur éteint.

REPLACEMENT : FILTRE D'HABITACLE – PEUGEOT 107 PM PN. UTILISEZ LA PROCÉDURE SUIVANTE :


1

Déverrouillez les clips du couvercle du filtre d'habitacle.



2


Retirez l'élément filtrant du compartiment du filtre



Remplacement : filtre d'habitacle – Peugeot 107 PM PN. Conseil d'AUTODOC :

- Ne tentez pas de nettoyer ou réutiliser le filtre - ceci affecterait négativement la qualité du nettoyage de l'air à l'intérieur de la voiture.

- 3** Insérez un nouvel élément filtrant dans le compartiment du filtre. Assurez-vous d'entendre le clic qui confirme que la pièce est fermement en place. Assurez-vous que le cadre du filtre s'insère de manière ferme dans le boîtier.



AUTODOC recommande:


- Remplacement : filtre d'habitacle – Peugeot 107 PM PN. Veillez à positionner correctement l'élément filtrant. Évitez qu'il ne s'aligne mal.
- Suivez la direction de la flèche montrant la direction de l'air sur le filtre

- 4** Allumez le contact.




5

Activez la climatisation. C'est nécessaire pour s'assurer que le composant fonctionne correctement.

**6**

Éteignez le contact.



BIEN JOUÉ ! 

VOIR PLUS DE TUTORIELS

AUTODOC – PIÈCES AUTOMOBILES EN LIGNE DE HAUTE QUALITÉ ET ABORDABLES

APPLI MOBILE AUTODOC : FAITES DE SUPER AFFAIRES DE MANIÈRE CONFORTABLE



+ AUTODOC

GET IT ON
Google Play

Download on the
App Store

Download

UNE GRANDE SÉLECTION DE PIÈCES DÉTACHÉES POUR VOTRE VOITURE

ACHETEZ DES PIÈCES DÉTACHÉES POUR PEUGEOT

FILTRE D'HABITACLE : UNE VASTE SÉLECTION

**ACHETEZ DES PIÈCES AUTOMOBILES POUR PEUGEOT 107
PM PN**

**FILTRE D'HABITACLE POUR PEUGEOT: ACHETEZ
MAINTENANT**

**FILTRE D'HABITACLE POUR PEUGEOT 107 PM PN : LES
MEILLEURS OFFRES ET PROMOTIONS**

CLAUDE DE NON-RESPONSABILITÉ:

Ce document ne contient que des recommandations générales que vous pourrez trouver utiles lors de travaux de réparation ou de remplacement. AUTODOC ne peut être tenu responsable d'aucune perte, blessure ou dommage matériel occasionnés lors de processus de réparation ou de remplacement de pièces par une utilisation ou une interprétation incorrectes des informations fournies.

AUTODOC ne peut être tenu responsable d'aucune erreur ou incertitude susceptibles de figurer dans ce guide. Les informations fournies ne le sont qu'à titre purement informatif et ne sauraient se substituer aux conseils de spécialistes.

AUTODOC ne peut être tenu responsable d'aucune utilisation incorrecte ou dangereuse d'équipements, outils et pièces automobiles. AUTODOC recommande fortement de faire preuve de prudence et d'observer les règles de sécurité lors de travaux de réparation ou de remplacement de pièces. Ayez conscience que l'utilisation de pièces automobiles de qualité inférieure ne garantit pas un niveau approprié de sécurité routière.

© Copyright 2023. Tous les contenus de ce site, notamment textes, photographies et illustrations, sont protégés par le droit d'auteur. Tous droits, y compris droits de reproduction, de publication, de modification et de traduction, réservés par AUTODOC SE.