



Comment changer :
bobines d'allumage sur
VW Passat B7 Alltrack
(365) - Guide de
remplacement

TUTORIEL VIDÉO SIMILAIRE



Cette vidéo présente la procédure de remplacement d'une pièce similaire sur un autre véhicule.

ⓘ Important !

Cette procédure de remplacement peut être appliquée sur le modèle:
VW Passat B7 Alltrack (365) 2.0 TSI 4motion, VW Passat B7 Alltrack (365) 1.8 TSI

Les étapes peuvent différer en fonction de la conception du véhicule.

Ce tutoriel a été conçu à l'origine pour la procédure de remplacement d'une pièce détachée similaire sur : VW Golf VI 3/5 portes (5K1) 2.0 GTi

REPLACEMENT : BOBINES D'ALLUMAGE – VW
PASSAT B7 ALLTRACK (365). LISTE DES OUTILS DONT
VOUS AUREZ BESOIN :



- Lubrifiant antigrippant température élevée
- Nettoyant pour contacts
- Tournevis à tête plate
- Pied-de-biche
- Couverture des ailes

Acheter des outils

Remplacement : bobines d'allumage – VW Passat B7 Alltrack (365). Les experts d'AUTODOC recommandent :

- La procédure de remplacement est identique pour les bobines d'allumage de chaque cylindre.
- Toutes les opérations doivent être conduites avec le moteur éteint.

REPLACEMENT : BOBINES D'ALLUMAGE – VW PASSAT B7 ALLTRACK (365). ORDRE RECOMMANDÉ DES ÉTAPES :


1 Ouvrez le capot.

2 Servez-vous d'une housse d'aile pour protéger les parties peintes et plastiques de la voiture.

3 Retirez le couvercle du moteur.



4 Débranchez les connecteurs des bobines d'allumage.



5

Relevez un peu le câblage des bobines d'allumage et déplacez-le ailleurs.



6

Arrachez la bobine d'allumage. Servez-vous d'un pied-de-biche.




7

Retirez la bobine d'allumage du puits de la bougie d'allumage.



8

Occupez-vous de la pointe d'allumage. Servez-vous d'une graisse haute-température. Utilisez un tournevis plat.



- 9 Installez la nouvelle bobine d'allumage sur le puits de la bougie. Assurez-vous d'entendre le clic qui confirme que la pièce est fermement en place.



- 10 Appliquer du produit sur la bobine d'allumage. Le produit protégera les contacts électriques de la corrosion, de l'oxydation et réduira la résistance des contacts.



Remplacement : bobines d'allumage – VW Passat B7 Alltrack (365). AUTODOC recommande :

- Attendez quelques minutes après l'application.


- 11 Branchez les connecteurs des bobines d'allumage.



12 Fixez le câblage des bobines d'allumage sur les emplacements de montage.



13 Installez le couvercle du moteur et sécurisez-le. Assurez-vous d'entendre le clic qui confirme que la pièce est fermement en place.



14 Retirez la housse d'aile.

15 Fermez le capot.

16 Faites tourner le moteur quelques minutes. C'est nécessaire pour s'assurer que le composant fonctionne correctement.

17 Éteignez le moteur.

BIEN JOUÉ ! 

VOIR PLUS DE TUTORIELS

AUTODOC – PIÈCES AUTOMOBILES EN LIGNE DE HAUTE QUALITÉ ET ABORDABLES

APPLI MOBILE AUTODOC : FAITES DE SUPER AFFAIRES DE MANIÈRE CONFORTABLE

UNE GRANDE SÉLECTION DE PIÈCES DÉTACHÉES POUR VOTRE VOITURE

BOBINES D'ALLUMAGE : UNE VASTE SÉLECTION

ⓘ CLAUSE DE NON-RESPONSABILITÉ:

Ce document ne contient que des recommandations générales que vous pourrez trouver utiles lors de travaux de réparation ou de remplacement. AUTODOC ne peut être tenu responsable d'aucune perte, blessure ou dommage matériel occasionnés lors de processus de réparation ou de remplacement de pièces par une utilisation ou une interprétation incorrectes des informations fournies.

AUTODOC ne peut être tenu responsable d'aucune erreur ou incertitude susceptibles de figurer dans ce guide. Les informations fournies ne le sont qu'à titre purement informatif et ne sauraient se substituer aux conseils de spécialistes.

AUTODOC ne peut être tenu responsable d'aucune utilisation incorrecte ou dangereuse d'équipements, outils et pièces automobiles. AUTODOC recommande fortement de faire preuve de prudence et d'observer les règles de sécurité lors de travaux de réparation ou de remplacement de pièces. Ayez conscience que l'utilisation de pièces automobiles de qualité inférieure ne garantit pas un niveau approprié de sécurité routière.

© Copyright 2021. Tous les contenus de ce site, notamment textes, photographies et illustrations, sont protégés par le droit d'auteur. Tous droits, y compris droits de reproduction, de publication, de modification et de traduction, réservés par AUTODOC GmbH.