



Comment changer :
essuie-glaces arrière sur
Citroen Xsara Picasso -
Guide de remplacement

TUTORIEL VIDÉO



Important !

Cette procédure de remplacement peut être appliquée sur le modèle:
 CITROËN Xsara Picasso (N68) 1.6 16V, CITROËN Xsara Picasso (N68) 1.6, CITROËN Xsara Picasso (N68) 1.8 16V, CITROËN Xsara Picasso (N68) 2.0 HDi, CITROËN C5 I Break 2.0 16V, CITROËN C5 I Break 2.0 16V HPi, CITROËN C5 I Break 3.0 V6, CITROËN C5 I Break 2.0 HDi, CITROËN C5 I Break 2.2 HDi, CITROËN C5 I Break 1.8 16V, CITROËN Xsara Picasso (N68) 2.0 16V, CITROËN C5 I Break 3.0 Carlsson, CITROËN Xsara Picasso (N68) 1.6 HDi, CITROËN Xsara Picasso (N68) 1.6 Chrono, CITROËN Xsara Picasso (N68) 1.8 SX

Les étapes peuvent différer en fonction de la conception du véhicule.


AUTODOC recommande:

- Attention ! Arrêtez le moteur avant de commencer à travailler - Citroen Xsara Picasso.

REPLACEMENT : ESSUIE-GLACES – CITROEN XSARA PICASSO. ORDRE RECOMMANDÉ DES ÉTAPES :

1

Préparez les nouveaux essuie-glaces.




2

Tirez à fond sur le bras d'essuie-glace de la surface de la vitre jusqu'au maximum.



3


Appuyez sur la pince. Retirez la lame de l'essuie-glace.



Remplacement : essuie-glaces – Citroen Xsara Picasso. Les experts d'AUTODOC recommandent :

- Lorsque vous remplacez la lame d'essuie-glaces, faites attention à ce que le bras de l'essuie-glaces ne heurte pas le pare-brise, à cause de la tension du ressort de l'essuie-glace.

4 Installez la nouvelle lame d'essuie-glaces et reposez avec précaution le bras d'essuie-glace sur le pare-brise.



Remplacement : essuie-glaces – Citroen Xsara Picasso. Conseil d'AUTODOC :

- Ne touchez pas le balai d'essuie-glace au niveau du caoutchouc, afin d'éviter tout endommagement de l'enrobage graphite.
- Assurez-vous que la bande en caoutchouc de la lame adhère correctement à la vitre sur toute sa longueur.

5 Allumez le contact.

6

Après installation, vérifiez la performance des essuie-glaces.



BIEN JOUÉ ! 👍

VOIR PLUS DE TUTORIELS

AUTODOC – PIÈCES AUTOMOBILES EN LIGNE DE HAUTE QUALITÉ ET ABORDABLES

APPLI MOBILE AUTODOC : FAITES DE SUPER AFFAIRES DE MANIÈRE CONFORTABLE



AUTODOC⁺

GET IT ON
 Google Play

Download on the
 App Store

Download

UNE GRANDE SÉLECTION DE PIÈCES DÉTACHÉES POUR VOTRE VOITURE

ACHETEZ DES PIÈCES DÉTACHÉES POUR CITROEN

ESSUIE-GLACES : UNE VASTE SÉLECTION

**ACHETEZ DES PIÈCES AUTOMOBILES POUR CITROEN
XSARA PICASSO**

ESSUIE-GLACES POUR CITROEN: ACHETEZ MAINTENANT

**ESSUIE-GLACES POUR CITROEN XSARA PICASSO : LES
MEILLEURS OFFRES ET PROMOTIONS**

ⓘ CLAUSE DE NON-RESPONSABILITÉ:

Ce document ne contient que des recommandations générales que vous pourrez trouver utiles lors de travaux de réparation ou de remplacement. AUTODOC ne peut être tenu responsable d'aucune perte, blessure ou dommage matériel occasionnés lors de processus de réparation ou de remplacement de pièces par une utilisation ou une interprétation incorrectes des informations fournies.

AUTODOC ne peut être tenu responsable d'aucune erreur ou incertitude susceptibles de figurer dans ce guide. Les informations fournies ne le sont qu'à titre purement informatif et ne sauraient se substituer aux conseils de spécialistes.

AUTODOC ne peut être tenu responsable d'aucune utilisation incorrecte ou dangereuse d'équipements, outils et pièces automobiles. AUTODOC recommande fortement de faire preuve de prudence et d'observer les règles de sécurité lors de travaux de réparation ou de remplacement de pièces. Ayez conscience que l'utilisation de pièces automobiles de qualité inférieure ne garantit pas un niveau approprié de sécurité routière.

© Copyright 2021. Tous les contenus de ce site, notamment textes, photographies et illustrations, sont protégés par le droit d'auteur. Tous droits, y compris droits de reproduction, de publication, de modification et de traduction, réservés par AUTODOC GmbH.